

01

ทำไม

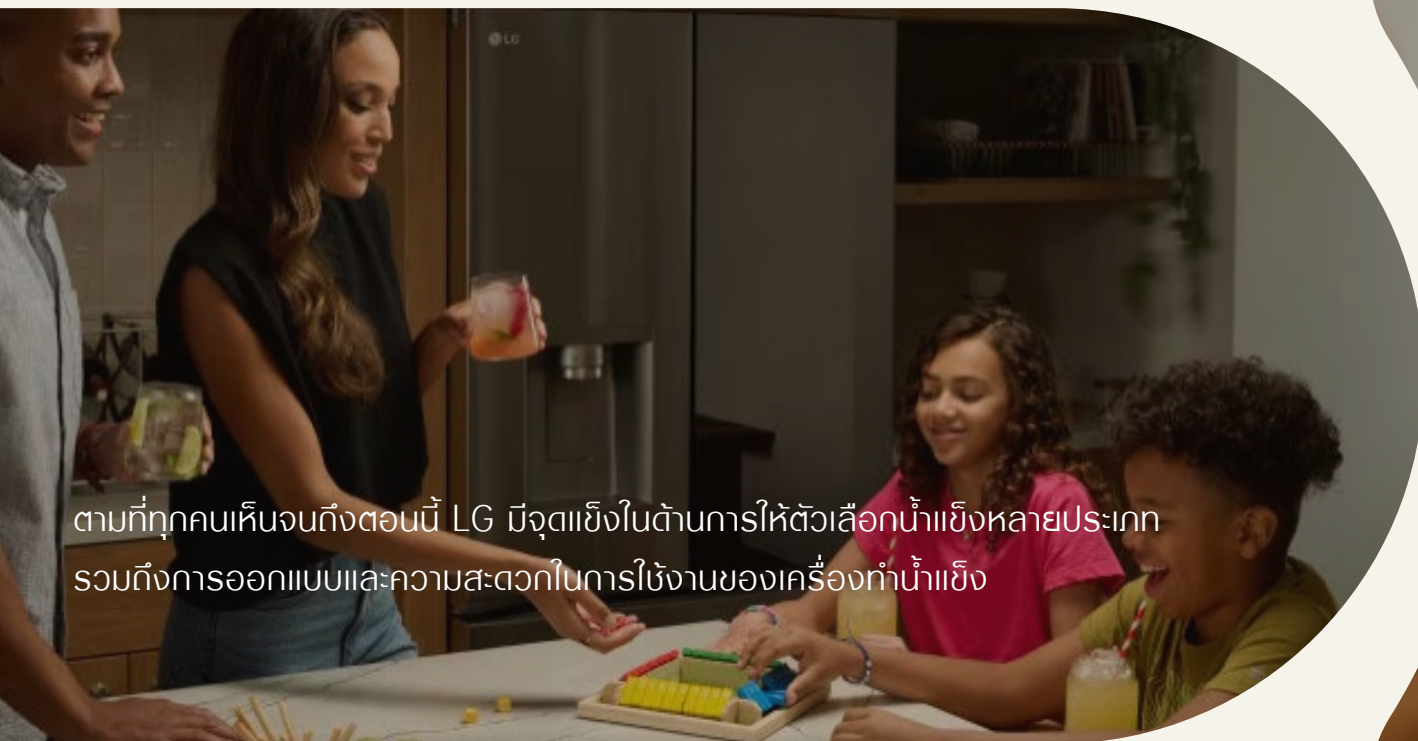
ต้องเริ่มสื่อสารเรื่อง

HOME ICE SOLUTION?



ภาวะโลกร้อนกำลังเดินไปอย่างต่อเนื่อง





ตามที่ทุกคนเห็นจนถึงตอนนี้ LG มีจุดแข็งในด้านการให้ตัวเลือกน้ำแข็งหลายประเภท รวมถึงการออกแบบและความสะดวกในการใช้งานของเครื่องทำน้ำแข็ง



ตอนนี้ เรามาดูกันว่าอะไรทำให้ LG home Ice Solution แตกต่างและแข็งแกร่ง

02

อะไร

ทำไม

LG HOME ICE SOLUTION

โดดเด่น

Life's Good.



GC-

X24FFCRB

น้ำแข็งหลากหลายชนิด

LG ทำให้คุณมีน้ำแข็งหลากหลายชนิดที่เหมาะสมกับความต้องการ รวมถึงน้ำแข็งที่ละลายช้าอย่างคราฟท์ไอซ์ น้ำแข็งก้อน น้ำแข็งเกล็ด ทำให้คุณสามารถเพิ่มประสบการณ์ของเครื่องดื่มในอีกระดับ จากเครื่องดื่มคือกาแฟ วิสกี้ น้ำมะนาว ไปจนถึงกาแฟเย็น



น้ำแข็งหลากหลายชนิด

LG ทำให้คุณมีน้ำแข็งหลากหลายชนิดที่เหมาะสมกับความต้องการ รวมถึงน้ำแข็งที่ละลายช้าอย่างคราฟท์ไอซ์ น้ำแข็งก้อน น้ำแข็งเกล็ด ทำให้คุณสามารถเพิ่มประสบการณ์ของเครื่องดื่มในอีกระดับ จากเครื่องดื่มค็อกเทล วิสกี้ น้ำมะนาว ไปจนถึงกาแฟเย็น



Craft Ice

น้ำแข็งทรงกลมละลายช้า เหมาะสำหรับ
ปาร์ตี้ค็อกเทล หรือแอลกอฮอล์
ระดับไฮเอนด์



Cubed

สำหรับเครื่องดื่มทุกชนิด



Crushed

เหมาะสำหรับเครื่องดื่มค็อกเทล
ผลไม้ต่างๆที่ต้องลดความเข้มข้น



* The actual type of ice that can be used may vary by refrigerator model and by country.

น้ำแข็งหลากหลายชนิด

กราฟฟิโอซ์ ละลายช้ากว่าถึง **15%** ทำให้เครื่องดื่มได้รสชาติที่ดีที่สุด นำเทรนด์เครื่องดื่มยอดฮิตมาสู่บ้านของคุณ ด้วยเครื่องทำน้ำแข็ง Craft Ice™ ที่สามารถทำน้ำแข็งใสแบบโปร่งใสวันละ 3 หรือ 6 ก้อนได้โดยอัตโนมัติ



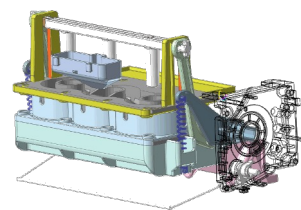
- * ภาพนี้ถูกสร้างขึ้นเพื่อช่วยให้ผู้บริโภคเข้าใจได้ง่ายขึ้น.
- * รูปร่างและความใสของน้ำแข็งอาจได้รับผลกระทบเมื่อเปิดใช้งาน Craft Ice+ และอาจแตกต่างกันไปตามการตั้งค่า การใช้งานภายในบ้าน และแหล่งน้ำที่ใช้.
- * น้ำแข็งละลายช้า อ้างอิงจาก การทดสอบภายในของ LG ที่ทดสอบโดยการเปรียบเทียบการละลายระหว่างน้ำแข็งก้อนปกติและน้ำแข็งก้อนกลม ใสในเครื่องดื่มและน้ำหนักที่เท่ากัน (approx. 69g)
- * เงื่อนไขการทดสอบ : อุณหภูมิห้อง : 25°C น้ำแข็งถูกใส่ในน้ำเย็นปริมาณ 121cc อุณหภูมิ 9.5°C.
- * ผลการทดสอบอาจมีความหลากหลายขึ้นอยู่กับสภาพแวดล้อม

Craft ice น้ำแข็งกลมขนาดเส้นผ่าศูนย์กลาง 5cm

การเตรียมน้ำแข็ง Craft อัตโนมัติ เพื่อช่วยให้คุณได้ปลดปล่อยรสชาติและผ่อนคลาย ทำให้เงื่อนงำน้อยลง นำรับประทานมากขึ้น



※ 3 หรือ 6 ก้อน / วัน



ทำน้ำแข็งก้อนกลมโดยอัตโนมัติ

French Door แบบใหม่ ทำน้ำแข็งก้อนกลม 3 ก้อนให้อัตโนมัติ และถูกเก็บไว้ในช่องเก็บน้ำแข็ง



เพลิดเพลินกับรสชาติที่เงื่อนงำน้อยลงได้นานขึ้น

Craft Ice™ จะอยู่ในเครื่องดื่มของคุณได้นานขึ้นกว่าน้ำแข็งก้อนปกติ ทำให้ดึงรสชาติของเครื่องดื่มของคุณออกมา ในขณะที่ไม่ทำให้เครื่องดื่มของคุณเย็นจนเกินไป




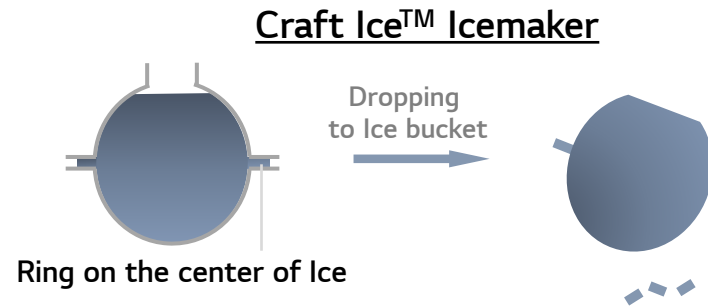
น้ำแข็งก้อนกลมด้วย Craft Ice™

Craft Ice มีความใสถึง 90% ที่จะช่วยให้คุณได้รับประสบการณ์การดื่มที่ดื่มไม่ลง

※ น้ำแข็งก้อนปกติมีความใส 20%

Craft ice น้ำแข็งกลมขนาดเส้นผ่าศูนย์กลาง 5cm

รูปลักษณะที่สดใสและสวยงามดูเหมือนชิ้นงานที่แกะสลักโดยช่างฝีมือ ดังนั้นจึงมีชื่อว่า 'Craft' ซึ่งแปลว่า 'งานฝีมือ'



Slim SpacePlus™ Ice system

ที่ก้าน้ำแข็งขนาดกะทัดรัดที่อยู่บริเวณประตู ทำให้คุณสามารถเพิ่มพื้นที่ในช่องแช่แข็งและชั้นวางในตู้เย็นได้มากขึ้นกว่าเดิม

พื้นที่เก็บน้ำแข็งที่สมบูรณ์แบบ เพื่อใช้พื้นที่ชั้นวางได้อย่างเต็มที่

Slim SpacePlus™ Ice system ให้พื้นที่เพิ่มเติมที่เหมาะสมทั้งที่ประตูและภายในตู้เย็น



Slim SpacePlus™ Ice system

เครื่องทำน้ำแข็งขนาดกะทัดรัดที่ติดตั้งในประตู ช่วยเพิ่มพื้นที่ในช่องแช่แข็งและชั้นบนของตู้เย็น คุณสามารถใช้พื้นที่ภายในตู้เย็นได้เต็มที่ด้วยเทคโนโลยี Door Ice Maker ของ LG พร้อมผลิตเพลลิ่งกับน้ำแข็งและน้ำดื่มจากช่องจ่ายได้อย่างสะดวก



UV Nano

ลดแบคทีเรีย 99.99% บริเวณหัวจ่ายน้ำด้วย UV ที่ทำให้มั่นใจว่าน้ำที่ออกมานั้นสะอาด




* ก๊าซ UV Nano (ชื่อฟังก์ชัน: Self Care) ได้รับการประเมินโดยการทดสอบในห้องปฏิบัติการของ TÜV Rheinland โดยใช้วิธีทดสอบภายในในการวัดการลดจำนวนเชื้อ E. coli, S. aureus และ P. aeruginosa ในตัวอย่างน้ำกลั่น หลังจากสัมผัสกับ UV LED ของผลิตภัณฑ์ 10 นาทีต่อชั่วโมง เป็นเวลาทั้งหมด 24 ชั่วโมงภายใต้การใช้งานในครัวเรือนปกติ ผลลัพธ์จึงอาจแตกต่างกันขึ้นอยู่กับสภาพแวดล้อมและการใช้งาน ผลิตภัณฑ์นี้ไม่สามารถรักษาหรือบำบัดปัญหาสุขภาพได้ และไม่รับประกันว่าน้ำที่ผ่านการกรองด้วยผลิตภัณฑ์จะปราศจากสารปนเปื้อน เช่น เชื้อจุลินทรีย์ที่ส่งผลต่อสุขภาพของผู้ใช้

* UV Nano เป็นคำประสมระหว่างคำว่า UV (รังสียูวี) และ Nanometer (หน่วยวัดความยาว)

Water Filter

คุณเคยกังวลเกี่ยวกับความสะอาดของน้ำแข็งสำหรับเด็กๆไหม?

ตู้เย็น LG มีตัวกรองที่เกิดทำให้ได้น้ำและน้ำแข็งคุณภาพสูง โดยการขจัดสิ่งปนเปื้อนและสารเคมี ทำให้คุณสามารถเพลิดเพลินไปกับน้ำและน้ำแข็งที่สะอาด ซึ่งตัวกรองได้รับการรับรองจาก NSF or WQA ซึ่งแสดงให้เห็นว่าตัวกรองของ LG ได้รับมาตรฐาน



* The specification and installation type of the water filter may vary depending by the model.

Refrigerator

3 Step Water Filter

1



Pre Carbon Block+

กรองโลหะหนัก 9 ชนิด ตะกั่ว ปรอท แคดเมียม แมงกานีส เหล็ก อะลูมิเนียม สังกะสี สารหนู ทองแดง และสารประกอบอินทรีย์ระเหย

เปลี่ยนทุก 6 เดือน

2



Ultra Filtration Filter
แบคทีเรีย ไมโครพลาสติก

เปลี่ยนทุก 12 เดือน

3



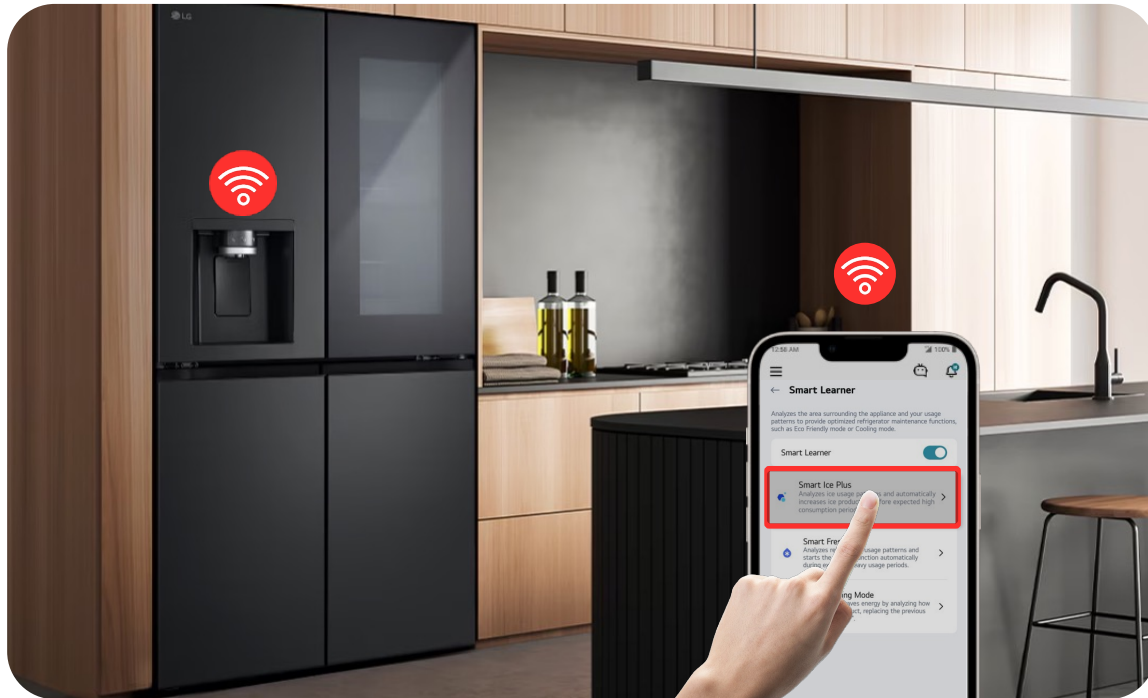
Post Carbon Block+
ไวรัส

เปลี่ยนทุก 12 เดือน



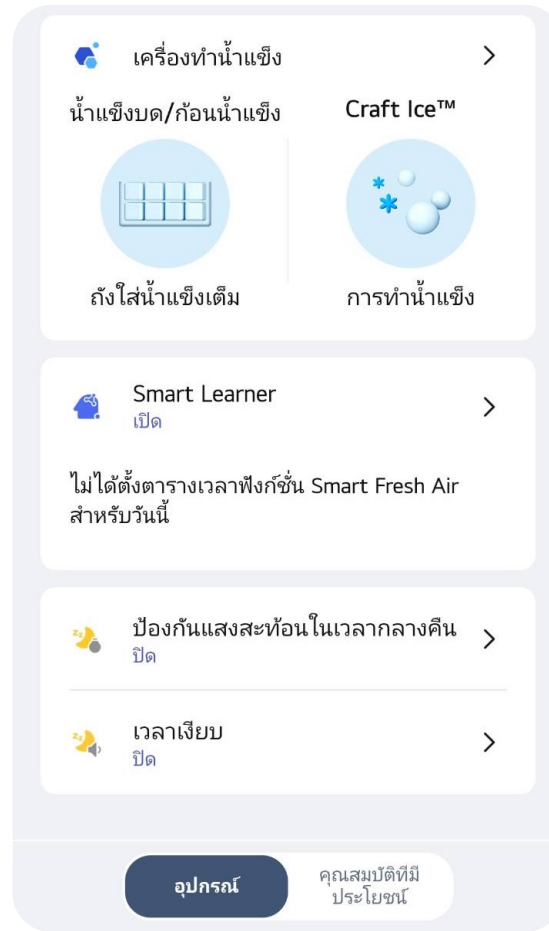
LG ThinQ

ความฉลาดเพื่อความสะดวกสบาย ที่ทำให้คุณสามารถจัดการน้ำแข็งได้ทุกที่ทุกเวลา ด้วย LG ThinQ ด้วย LG ThinQ ทำให้คุณสามารถใช้น้ำแข็งได้อย่างรวดเร็ว ซึ่งตู้เย็นจะทำน้ำแข็งผ่านอย่างรวดเร็วด้วยฟังก์ชัน Smart Ice Plus



* The functions that can be controlled by LG ThinQ may vary by refrigerator model and by country.

LG ThinQ



หน้าจอหลัก


LG ThinQ

← เครื่องทำน้ำแข็ง

ตรวจสอบสภาพน้ำแข็งในเครื่องทำน้ำแข็ง

ตู้เย็น


น้ำแข็งบด/ก้อนน้ำแข็ง
เครื่องจะทำน้ำแข็งบดและก้อนน้ำแข็ง ice ให้โดยอัตโนมัติ
เข้าใช้งานได้จากเครื่องจ่ายที่อยู่ภายนอกตู้เย็น



ถังใส่น้ำแข็งเต็ม

Freezer

Craft Ice™
โหมด 3 ICE



การทำน้ำแข็ง

· จำนวนของน้ำแข็งอาจจะแตกต่างกันขึ้นอยู่กับอุณหภูมิ
ภายนอก จำนวนครั้งที่เปิดประตู และปริมาณอาหารที่จัดเก็บ
เอาไว้ในตู้เย็น

ตู้เย็น

น้ำแข็งบด/ก้อนน้ำแข็ง
เครื่องจะทำน้ำแข็งบดและก้อนน้ำแข็ง ice ให้โดยอัตโนมัติ
เข้าใช้งานได้จากเครื่องจ่ายที่อยู่ภายนอกตู้เย็น



ถังใส่น้ำแข็งเต็ม


น้ำแข็งบด/ก้อนน้ำแข็ง
เครื่องจะทำน้ำแข็งบดและก้อนน้ำแข็ง ice ให้โดยอัตโนมัติ
เข้าใช้งานได้จากเครื่องจ่ายที่อยู่ภายนอกตู้เย็น



การทำน้ำแข็ง

สถานะน้ำแข็งในกล่องทำน้ำแข็ง

Craft Ice™
โหมด 3 ICE

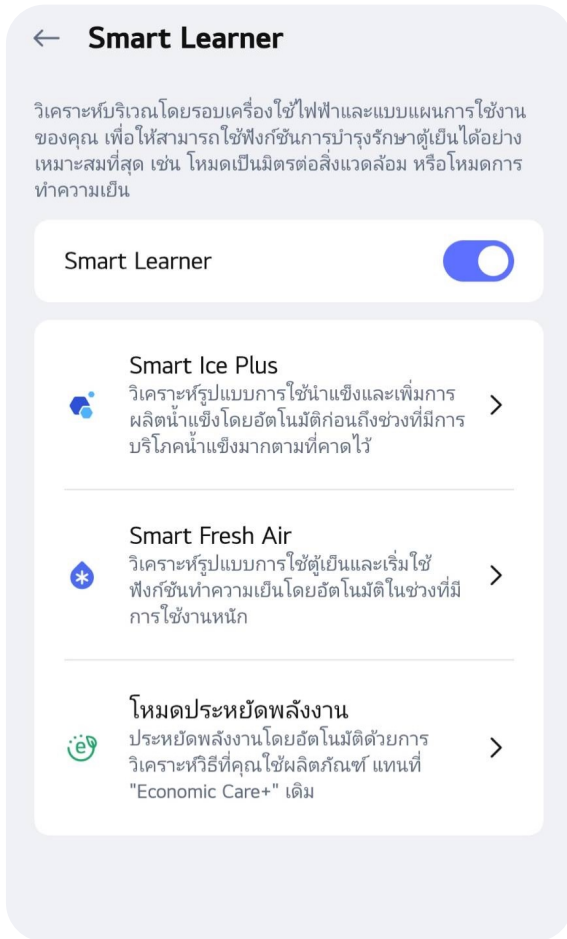


การทำน้ำแข็ง

· จำนวนของน้ำแข็งอาจจะแตกต่างกันขึ้นอยู่กับอุณหภูมิ
ภายนอก จำนวนครั้งที่เปิดประตู และปริมาณอาหารที่จัดเก็บ
เอาไว้ในตู้เย็น

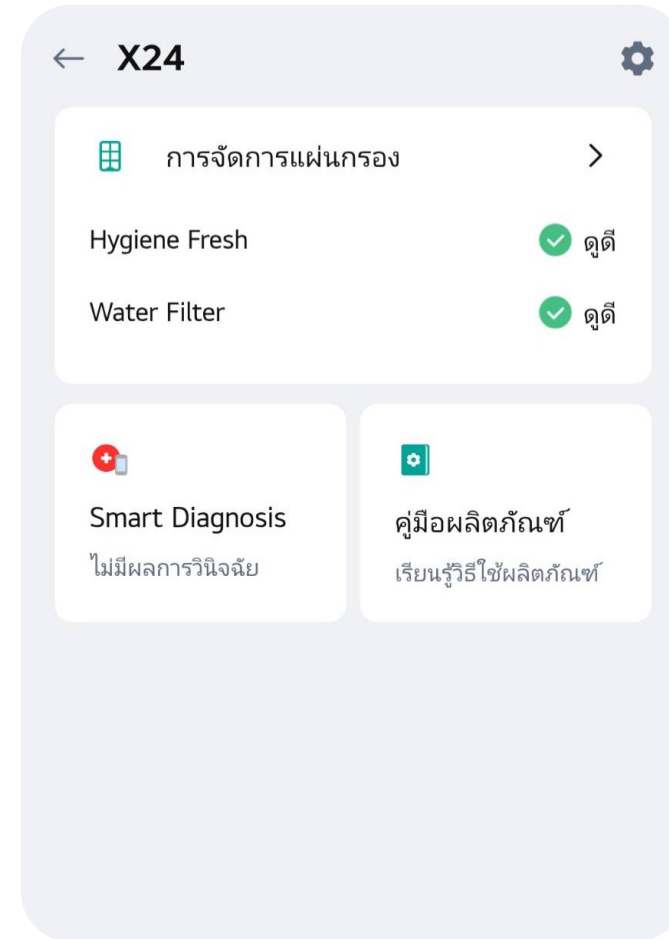
เปิด/ปิด รวมถึงโหมดการทำ Craft Ice

LG ThinQ



โหมดความอัจฉริยะ:

- Smart Ice Plus
- Smart Fresh Air
- Economic care+



ข้อมูลตัวกรอง



Lifestyle

- ตื่นน้ำเยอะทุกวัน
- ทำอาหารและปาร์ตี้ ใช้น้ำแข็งมาก
- ใส่ใจสุขภาพ เลือกน้ำดื่มสะอาด
- ชอบความสะดวกและเทคโนโลยี
- ต้องการครัวพรีเมียม ทันสมัย



Pain Point

- ต้องคอยเติมน้ำในแทงก์ ไม่สะดวก
- น้ำแข็งหมดเร็ว
- ไม่มั่นใจคุณภาพน้ำและน้ำแข็งจากตู้ทั่วไป
- ต้องการดีไซน์หรู เข้ากับครัว Built-in
- เคยใช้ตู้ต่อก่อน้ำในต่างประเทศ อยากได้เหมือนเดิม



Key Message

- "ไม่ต้องเติมน้ำเอง สะดวกกว่าทุกวัน"
- "น้ำดื่มและน้ำแข็งสะอาด ปลอดภัย มั่นใจได้"
- "เหมาะกับครอบครัวที่ใช้น้ำเยอะและจัดปาร์ตี้บ่อย"
- "ดีไซน์หรูหรา ลงตัวกับครัว Built-in"
- "ตอบโจทย์ลูกค้าต่างชาติและคนที่เคยใช้มาก่อน"

การติดตั้ง



รูปแบบการติดตั้ง



อุปกรณ์ที่แถมมาในกล่อง



ท่อน้ำขนาดความยาว 5 เมตร



หัวต่อท่อน้ำ

1. ระยะในการติดตั้งสามารถติดตั้งห่างจากจุดน้ำเข้าระยะเท่าไร?
 - ระยะสายที่แถมให้อยู่ที่ 5 เมตร แต่ต้องคำนึงถึงแรงดันน้ำ ซึ่งช่างติดตั้งจะเป็นผู้วัดค่าแรงดันน้ำ
2. ค่าแรงดันน้ำที่เหมาะสมควรอยู่ที่เท่าไร?
 - ค่าแรงดันน้ำอยู่ระหว่าง 138kPa - 827kPa
3. ค่า pH ของน้ำควรอยู่ที่เท่าไร?
 - ค่า pH ของน้ำขึ้นอยู่กับแหล่งจ่ายน้ำ ค่าที่เหมาะสมสำหรับน้ำดื่มอยู่ระหว่าง 6.5-8
4. ค่าความขุ่นของน้ำที่ติดตั้งได้ไม่เกินเท่าไร?
 - ค่า 1 ntu (ช่างติดตั้งจะเป็นผู้วัดค่า)
5. ตัวกรอง กรองอะไรบ้าง?
 - 1 กรองโลหะหนัก 2 กรองแบคทีเรีย 3 กรองไวรัส

6. ทำไมติดตั้งแล้วกดน้ำไม่ออก

- ให้ทำการกดค้างไว้ 5-7 วินาที 2-3 ครั้ง เพื่อไล่อากาศ

7. น้ำแข็งเริ่มทำเมื่อไหร่

- หลังจากติดตั้งผ่านไปแล้ว 48 ชั่วโมง

8. สายท่อน้ำใช้งานได้นานเท่าไร

- สายท่อน้ำได้รับมาตรฐาน NSF-61 ควรติดตั้งให้ห่างจากความร้อนหรือบริเวณที่ระบายความร้อนเพื่อป้องกันความร้อนทำอันตรายกับสาย

9. ค่าไฟเฉลี่ยต่อปี

- ประมาณ 4,000 บาท/ปี เฉลี่ยเดือนละ 334 บาท

Always Ice Ready to Refresh Your Every Moment



ปาร์ตี้กับคนที่คุณรัก

แม้เพียงก้อนน้ำแข็งเดียวที่ช่วยดึงรสชาติของเครื่องดื่ม ก็ไม่ควรเป็นเพียงสิ่งธรรมดา...

เพื่อให้ช่วงเวลาล้ำค่าของคุณสว่างไสวยิ่งขึ้น เราขอแนะนำให้คุณเติมศิลปะแห่งน้ำแข็งที่ส่องประกายในเครื่องดื่มแต่ละแก้ว

น้ำแข็งที่ปรับแต่งได้ตามอารมณ์และยกระดับรสชาติของเครื่องดื่ม ถูกสร้างขึ้นอย่างสะดวกและอัตโนมัติ โดยเครื่องทำน้ำแข็งในประตูตู้เย็น พร้อมเทคโนโลยีพื้นที่จอสัมผัส เพื่อให้นับใจว่าพื้นที่เก็บของในตู้เย็น ไม่ได้ดูกลดลง

ด้วยตัวกรองน้ำสะอาดและ UV Nano ทั้งครอบครัวสามารถมั่นใจและเพลิดเพลินกับน้ำแข็งที่สะอาด ซึ่ง LG ThinQ ช่วยให้ง่ายต่อการได้ห่างจากกระยะไกล ทุกที่ ทุกเวลา

น้ำแข็งที่ตอบโจทย์ทั้งวัตถุประสงค์และอารมณ์ สร้างประสบการณ์ใหม่และพิเศษ เมื่อคุณดื่มเครื่องดื่มกับคนที่คุณรัก

Always Ice Ready to Refresh Your Every Moment with LG Home Ice Solution!

